

: Das neue Juleica-Antragssystem

Vorstellung der neuen Plattform ab Januar 2022

juleicä
jugendleiter | in card

Grundsätzliches

Sicht der Antragssteller:innen

Sicht der freien/öffentlichen Träger

- > **Was ist neu?**
- > **Was kommt noch?**

Grundsätzliches

- > Keine Änderung bei den Qualitätsstandards
- > Keine Änderung bzgl. der Aus- und Fortbildung
- > Schritte, die ein Antrag geht, bleiben gleich
- > www.juleica-antrag.de bleibt weiterhin bestehen
- > Leicht verändertes corporate design für die Juleica (inkl. Vorlagen):
<https://www.dbjr.de/artikel/produkte-und-materialien-zur-juleica>

Startseite

juleica.de

juleica-ausbildung.de

juleica
jugendleiter|in card



Antrag stellen

Beantrage jetzt deine Juleica



Hier wird ein
neuer Antrag
gestellt



Meine Juleica

Zugriff auf deine digitale Juleica



Hier kann der
gestellte
Antrag durch
Antragsteller:in
eingesehen
und bearbeitet
werden



Verwaltung

Juleica Verwaltung



Hier haben nur die
Träger Zugang und
können die
eingegangenen
Anträge verwalten

Antrag stellen als Antragsteller:in

juleica.de

juleica-ausbildung.de

juleica
jugendleiter|in card



Meine Juleica
Zugriff auf deine digitale Juleica



Verwaltung
Juleica Verwaltung

Antrag stellen als Antragssteller:in

[← Zurück zur Startseite](#)

juleica
jugendleiter|in card

- E-Mail**
- Persönliche Daten
- Ausbildung
- Zusammenfassung

Hallo

Beantrage jetzt in vier Schritten deine Juleica! Bitte gib zunächst deine E-Mail-Adresse ein.

E-Mail*

Du hast keine E-Mail-Adresse?

Weiter

Antragsstellung auch nur über Handynummer möglich

Antrag stellen als Antragssteller:in

- E-Mail
- Persönliche Daten**
- Ausbildung
- Zusammenfassung

Persönliche Daten

Bitte gib deine persönlichen Daten zur Beantragung der Juleica ein. Nachdem du den Antrag abgeschickt hast, wird dieser geprüft und anschließend zur Druckerei weitergeleitet. Grundsätzlich wird deine hier eingegebene Adresse für den Postversand der Juleica verwendet.

[Hast du keine Juleica? Dann klicke bitte hier](#)

Zeigt den Stand des Antrags

Nachname*

Detzel

Straße und Hausnummer*

Herzog-Heinrich-Str

7

Plz und Ort*

80336

München

Freistaat Bayern

Geburtstag*

14.03.1996

E-Mail

[ändern](#)

detzel.esther@bjr.de

Bitte wähle ein Bild von dir aus, das in deine Juleica eingedruckt werden soll.*

Das Bild muss ein Portrait von dir sein (ähnlich wie ein Passfoto).

Einfaches Hochladen oder Kamera vom Smartphone nutzen

juleicä
jugendleiter|in card



Bild ändern

Weiter

Antrag stellen/überarbeiten

Suchfunktion oder „Karte“ nutzen möglich

PDFs oder JPGs hochladbar

Bitte wähle ein Bild von dir aus, das in deine Juleica eingedruckt werden soll.*

Das Bild muss ein Portrait von dir sein (ähnlich wie ein Passfoto).



Ausbildung

Bitte wähle den Träger aus, bei dem du ehrenamtlich tätig bist.

Suchen

Karte

Suche nach Name, Ort, PLZ, Trägerid

Bayerischer Jugendring Körperschaft des
Öffentlichen Rechts
München

[Du kannst deinen Träger nicht finden? Dann klicke bitte hier](#)

Bitte beschreibe bei welchem Träger, wann und in welcher Form du die Ausbildung absolviert hast:*

also bitte...

Bitte lade Dokumente hoch, die deine Ausbildung belegen (Bilder oder PDF) oder fotografiere sie ab.

Dateien hierherziehen oder klicken um hochzuladen

BJR Satzu...

#hörtauf...

Datei löschen

Datei löschen

Antragsdaten speichern

Bitte ladet folgende Unterlagen hoch:

Neuantrag:
Bescheinigung eines aktuellen Erste-Hilfe-Kurses (nicht älter als 3 Jahre zum Zeitpunkt der Beantragung der JuLeiCa)

Bescheinigung der ehrenamtlichen Tätigkeit (Vordruck auf unserer Homepage <http://hessen.dlrg-jugend.de/> unter Service-Downloads-Beantragung JuLeiCa)

Bescheinigung Jugendleiter:innen-Ausbildung (mind. 40 Stunden)

Verlängerungsantrag:

Nachweis der ehrenamtlichen Tätigkeit (Vordruck auf unserer Homepage <http://hessen.dlrg-jugend.de/> unter Service-Downloads-Beantragung JuLeiCa)

Teilnahmebescheinigung mit Inhalten und Zeitraum der Fortbildung (mind. 8 Zeitstunden)

Antrag stellen: Zusammenfassung

- ✓ E-Mail
- ✓ Persönliche Daten
- ✓ Ausbildung
- Zusammenfassung

Zusammenfassung

Bitte kontrolliere deine Daten:

[Bearbeiten](#)



Esther Detzel
01.01.96
Bayerischer Jugendring
Bayerischer Jugendring
Freistaat Bayern
XXXXXXXX gültig bis XX|XXXX

Versand an:

[Bearbeiten](#)

Esther Detzel
Herzog-Heinrich-Str 7
80336 München

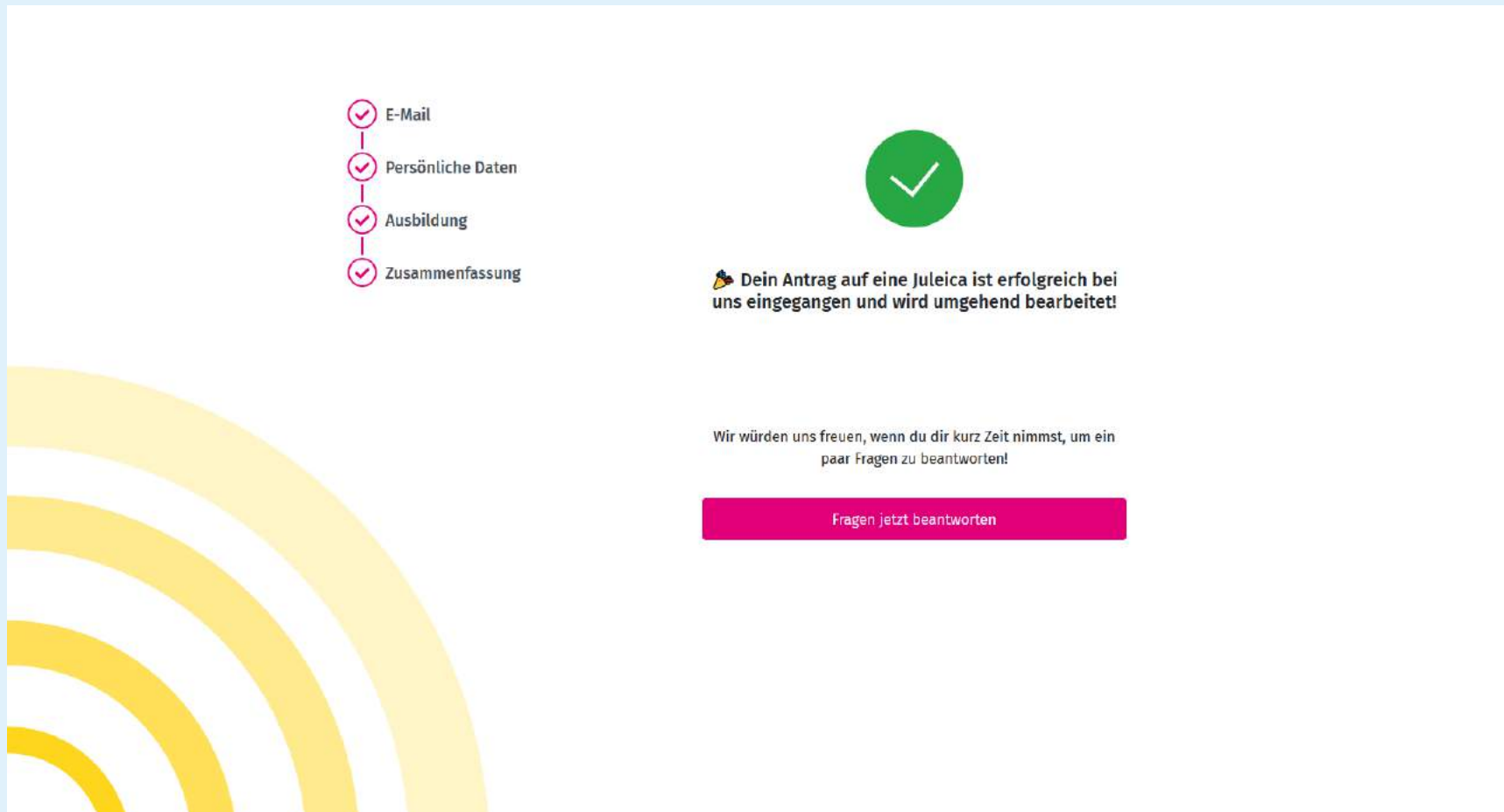
Dein Juleica Zugang:

E-Mail: detzel.esther@bjr.de

- Ich habe die Datenschutzerklärung gelesen und erkläre mich damit einverstanden.*
- Ich möchte einen Zugang für die Juleica-Community erhalten.

Juleica jetzt beantragen!

Antrag stellen: Antrag eingegangen



✓ E-Mail
✓ Persönliche Daten
✓ Ausbildung
✓ Zusammenfassung

✓

📧 Dein Antrag auf eine Juleica ist erfolgreich bei uns eingegangen und wird umgehend bearbeitet!

Wir würden uns freuen, wenn du dir kurz Zeit nimmst, um ein paar Fragen zu beantworten!

Fragen jetzt beantworten!

Startseite

juleica.de

juleica-ausbildung.de

juleica
jugendleiter|in card



Nach Antragsstellung erfolgt der Zugang für Antragsteller:in über „Meine Juleica“. Hier können Antragsdaten eingesehen und ggf. geändert werden.

Meine Juleica

Deine E-Mail ist noch nicht bestätigt. [Klicke hier](#), um die Bestätigungsemail erneut zu versenden.

Hier kann Antragsteller:in auch sein Profil aufrufen

Hallo Esther,

in deinem persönlichen Bereich siehst du alles rund um deine Juleica.

Hier kann Antragsteller:in Status des Antrags sehen

Hier kann Antragsteller:in Daten ändern

The screenshot displays the 'Meine Juleica' user interface. At the top, a pink banner contains a confirmation message: 'Deine E-Mail ist noch nicht bestätigt. Klicke hier, um die Bestätigungsemail erneut zu versenden.' Below this, a yellow arrow points to a hamburger menu icon. The main content area greets the user 'Halo Esther,' and informs them that they can view all their Juleica-related information in their personal area. A 'Juleica jugendleiter|in card' is shown for Esther Detzel, with a 'ENTWURF' (Draft) stamp. The card details include the date 14.03.06, the organization Bayerischer Jugendring Freistaat Bayern, and a validity period 'xxxxxxx gültig bis xx|xx'. Below the card, the current status is 'Abgeschickt' (Sent) since yesterday at 17:26, with the application number 2100012 and a 'mehr anzeigen' (show more) link. A pink button labeled 'Juleica-Antrag ändern' (Change Juleica application) is located at the bottom, with a blue arrow pointing to it from the explanatory text.

Antragssteller:innen-Sicht, wenn Verfahren abgeschlossen

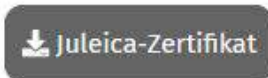
Hallo Esther,

in deinem persönlichen Bereich siehst du alles rund um deine Juleica.



Aktueller Status: **Abgeschlossen**

Kartenummer: 096752100031 [mehr anzeigen](#)




Benutzer:innen-Profil

Deine E-Mail ist noch nicht bestätigt. [Klicke hier, um die Bestätigungsemail erneut zu versenden.](#)

[← Zurück](#)

Benutzerprofil


[ändern](#) [löschen](#)

Vorname* Nachname*

Straße* Hausnummer*

PLZ* Ort*

Land*

Geburtsdatum

Zugangsdaten

E-Mail*

Du magst lieber deine Handynummer nutzen? Dann klicke hier

Passwort Passwort wiederholen

[Speichern](#) [Juleica Benutzerkonto löschen](#)

Änderungen im Antrag werden sofort im Benutzer:innenprofil übernommen!